



**GENETICA MOLECULAR DE COLOMBIA SAS**  
**BALANCE GENERAL COMPARATIVO**  
**Con corte 31 de diciembre de 2023**  
**(Valores expresados en pesos Colombianos)**

	2023	2022
	DICIEMBRE	DICIEMBRE
<b>ACTIVO</b>		
Efectivo y equivalentes de efectivo	2 1.051.118.978,52	821.675.489,35
Caja	2.585.000,00	2.337.000,00
Bancos	195.121.000,31	815.857.994,47
Cuentas de ahorros	3.482.232,55	3.480.494,88
Inversiones	849.930.745,66	-
Deudores comerciales y otras cuentas por cobrar	3 1.054.360.826,85	1.087.527.600,36
Cientes nacionales	682.818.643,25	700.876.270,74
Cuentas por cobrar a socios y accionistas	92.000.000,00	-
Anticipos y avances	3.990.214,00	1.425.000,00
Anticipo de impuestos y contribuciones o	309.459.503,60	419.800.529,62
Cuentas por cobrar a trabajadores	666.666,00	-
Provisiones de cartera	34.574.200,00	34.574.200,00
<b>TOTAL ACTIVO CORRIENTE</b>	<b>2.105.479.805,37</b>	<b>1.909.203.089,71</b>
Inventarios	4 107.907.619,10	149.598.013,42
Inventarios de Materias Primas	102.266.648,10	149.598.013,42
Inventarios en transito	5.640.971,00	-
Propiedad planta y equipo	5 231.650.412,21	465.977.984,21
Otros activos no financieros	6 y 7 38.552.531,61	37.649.164,36
<b>TOTAL ACTIVO NO CORRIENTE</b>	<b>270.202.943,82</b>	<b>503.627.148,57</b>
<b>TOTAL ACTIVO</b>	<b>2.483.590.368,29</b>	<b>2.562.428.251,70</b>
<b>PASIVO</b>		
Pasivos financieros	8 23.079.049,00	5.191.260,00
Proveedores nacionales	9 122.538.736,16	337.654.002,69
Proveedores internacionales	9 773.681.838,91	900.974.741,73
Costos y gastos por pagar	9 40.750.597,83	12.839.571,14
Dividendos por Pagar	9 626.458.834,97	-
Retenciones en la fuente	9 29.462.000,00	13.777.000,00
Impuesto de Industria y comercio retenido	9 1.968.000,00	2.340.000,00
Pasivos por impuestos	10 204.005.000,00	6.931.000,00
Beneficios a empleados	11 75.960.814,77	59.122.719,77
Provisiones	12 81.440.371,85	288.040.553,00
Pasivos por impuestos diferidos	13 1.929.377,00	1.929.377,00
Otros pasivos	14 117.564.988,71	185.669.191,40
<b>TOTAL PASIVO</b>	<b>2.098.839.609,20</b>	<b>1.814.469.416,73</b>
<b>PATRIMONIO</b>		
Capital suscrito y pagado	15 81.000.000,00	81.000.000,00
Reservas	15 40.500.000,00	35.285.486,00
Utilidad ejercicios anteriores	-	378.803.640,56
Utilidad y / o pérdida del ejercicio	15 263.250.759,05	252.869.708,41
<b>TOTAL PATRIMONIO</b>	<b>384.750.759,05</b>	<b>747.958.834,97</b>
<b>TOTAL PASIVO + PATRIMONIO</b>	<b>2.483.590.368,25</b>	<b>2.562.428.251,70</b>

  
**DORA JANETH FONSECA MENDOZA**  
Representante Legal

  
**PATRICIA TOBAR ARIAS**  
Contador Publico  
T.P No.100770-T


  
**JORGE ENRIQUE ZARTA NUEZ**  
Revisor Fiscal  
T.P.No. 47516 T

**GENETICA MOLECULAR DE COLOMBIA SAS**  
**ESTADO DE PERDIDAS Y GANANCIAS COMPARATIVO**  
 Con corte 31 de diciembre de 2023  
 (Valores expresados en pesos Colombianos)

	2023 ACUMULADO		2022 ACUMULADO
<b>INGRESOS OPERACIONALES</b>			
Servicio de laboratorio	4.053.180.392,00		4.060.139.770,00
Devolución en ventas	64.137.043,00		162.559.675,00
<b>TOTAL INGRESOS</b>	<b>16 3.989.043.349,00</b>		<b>3.897.580.095,00</b>
Materias primas	482.627.091,40	12,10%	506.925.948,89
Servicios (Contrato Exterior-Nacionales)	1.258.653.676,63	31,56%	1.112.989.661,00
<b>COSTOS DE OPERACIONES TECNICA</b>			
Gastos de personal	379.702.719,14		250.612.475,13
Honorarios	127.577.789,00		26.508.720,80
Arrendamientos	117.724.439,00		80.408.895,00
Apoyo de toma de muestra	4.885.720,00		11.906.200,00
Servicios	48.501.731,19		38.045.237,21
Correo, portes y telegramas	18.573.752,03		20.378.794,00
Taxis y buses	11.216.902,00		3.286.305,00
Otros gastos de parte técnica	6.343.763,46		8.634.940,00
Depreciaciones	70.141.121,00		-
Amortizaciones	8.380.982,00		-
<b>TOTAL COSTOS DE OPERACIONES TECNICA</b>	<b>17 787.048.918,82</b>	19,73%	<b>439.781.567,14</b>
<b>UTILIDAD EN VENTAS</b>	<b>1.480.713.662,15</b>		<b>1.837.882.917,97</b>
<b>GASTOS OPERACIONALES DE ADMINISTRACIÓN</b>			
Gastos de personal	427.324.752,31		472.498.221,24
Honorarios	141.434.000,00		51.903.680,00
Impuestos	4.551.206,96		-
Arrendamientos	54.585.181,00		80.670.695,00
Contribuciones y Afiliaciones	3.273.967,00		3.063.650,00
Seguros	4.960.919,52		4.056.600,00
Servicios	90.259.629,17		92.973.363,05
Gastos legales	4.173.614,00		3.411.000,00
Mantenimiento y reparaciones	41.771.766,68		9.358.793,24
Adecuación e Instalación	15.460.864,00		16.514.722,00
Gastos de Viaje	2.111.527,00		1.292.570,00
Depreciaciones	39.812.781,00		28.761.684,00
Amortizaciones	16.377.326,97		8.578.355,02
Diversos	70.048.826,43		109.588.947,94
<b>TOTAL GASTOS OPERACIONALES DE ADMINISTRACIÓN</b>	<b>18 916.146.362,04</b>	22,97%	<b>882.672.281,49</b>
<b>GASTOS OPERACIONALES DE VENTAS</b>			
Gastos de personal	-		121.874.520,00
Honorarios	17.735.760,00		8.587.063,80
Impuestos	45.402.000,00		43.517.000,00
Arrendamientos	-		-
Servicios	38.861.190,91		14.711.098,20
Depreciaciones	-		30.371.516,00
Amortizaciones	-		13.551.664,00
Diversos	-		841.280,00
<b>TOTAL GASTOS OPERACIONALES DE VENTAS</b>	<b>19 101.998.950,91</b>	2,56%	<b>233.454.142,00</b>
<b>UTILIDAD OPERACIONAL</b>	<b>442.568.349,20</b>	11,09%	<b>721.756.494,48</b>
<b>INGRESOS NO OPERACIONALES</b>			
Financieros	161.159.204,36		4.886.438,29
Metodo de Participacion	-		5.264.000,00
Recuperaciones	16.801,00		5.374.394,44
Ingresos de ejercicios anteriores	16.456.310,00		2.884.602,31
Otros Ingresos	2.093.475,33		1.240.783,02
<b>TOTAL INGRESOS NO OPERACIONALES</b>	<b>21 179.725.790,69</b>		<b>19.650.218,06</b>
<b>GASTOS NO OPERACIONALES</b>			
Financieros	67.198.872,34		162.016.282,62
Perdida en Venta y Retiro de Bienes	68.403.170,00		-
Gastos extraordinarios	25.476.772,02		66.148.775,60
Gatos diversos	3.478.566,48		3.416.945,91
<b>TOTAL GASTOS NO OPERACIONALES</b>	<b>20 164.557.380,84</b>		<b>231.582.004,13</b>
Impuesto de renta y complementarios	194.486.000,00		256.955.000,00
<b>UTILIDAD Y / O PERDIDA DEL EJERCICIO</b>	<b>263.250.759,05</b>		<b>252.869.708,41</b>

  
 DORA JANETH FONSECA MENDOZA  
 Representante Legal

  
 PATRICIA TOBAR ARIAS  
 Contador Publico  
 T.P No.100770-T

  
 JORGE ENRIQUE ZAÑABAZ  
 Revisor Fiscal  
 T.P No. 47516-T

# Notas de carácter general

## 1. Notas de carácter general

Las notas de carácter general corresponden a las generalidades permanentes de la empresa y de las principales políticas contables; en las cuales se determinan claramente las políticas contables, la presentación razonable de estados financieros, el cumplimiento de las normas NIIF y las políticas de manejo de todas las cuentas de los estados de situación financiera y estados de resultado.

Para la consulta de estos referirse a la carpeta de notas a los estados financieros que reposan en el archivo de los estados financieros de Genética Molecular de Colombia SAS.

# Notas de carácter específico

## 2. Efectivo y equivalentes al efectivo

El detalle del efectivo y equivalentes de efectivo a las fechas de este informe comprende se disminuye por compra de vehículos:

EFFECTIVO Y EQUIVALENTE A EFFECTIVO	DIC 31 / 2023	DIC 31 / 2022
Caja	2.585.000	2.337.000
Bancolombia Cuenta Corriente	18.565.661	375.880.749
Davivienda	133.708.593	388.482.671
Fiducuenta Bancolombia	975.577	3.362.800
Bancolombia Panama	41.871.169	48.131.775
Bancolombia Ahorros	3.482.233	3.480.495
Fondo de Inversión Colectiva Superior	849.930.746	-
<b>TOTALES</b>	<b>1.051.118.979</b>	<b>821.675.489</b>

## 3. Deudores comerciales y otras cuentas por cobrar

El detalle de deudores comerciales y cuentas por cobrar en las fechas informadas es el siguiente; La cartera de EPS disminuyo, se cruzaron anticipos y se continua con conciliaciones periódicas, Otros clientes pagaron la totalidad de la deuda, laboratorios convenio nacional aumentaron su volumen de moleculares, facturando contra resultado y con un tiempo de cartera a 45 días una vez emitida la factura.

GENETICA MOLECULAR DE COLOMBIA SAS- Notas a los Estados Financieros año 2023

Se presenta cuentas por cobrar accionistas, dado por la venta de dos vehículos de la empresa, vendidos a los accionistas, los cuales fueron retirados por deterioro, como consta en el acta No.26 del 5 de diciembre del año 2023.

Se presenta disminución en sobrantes en Liquidación Privada dado por cruce por el impuesto de renta del año anterior.

El deterioro de cartera no se ha aplicado porque esa cartera está en conciliación por eso se ve reflejado en el 2022 y el 2023.

DEUDORES COMERCIALES Y OTRAS CUENTAS POR COBRAR	DIC 31 / 2023	DIC 31 / 2022
Deudores comerciales	682.818.643	700.876.271
Cuentas x Cobrar Accionistas	92.000.000	-
Deterioro de Cartera	- 34.574.200	- 34.574.200
Anticipos y avances	3.990.214	1.425.000
Anticipo de Renta	98.344.000	-
Retenciones Renta	82.191.633	93.408.808
Auto retenciones Renta	45.039.985	31.746.192
Retenciones de Industria y Comercio	2.989.886	-
Sobrantes en Liquidación Privada (Renta)	80.894.000	305.976.000
Cuentas por Cobrar a Trabajadores	666.666	-
<b>TOTAL CUENTAS COMERCIALES Y OTRAS CUENTAS POR COBRAR</b>	<b>1.054.360.827</b>	<b>1.098.858.071</b>

#### 4. Inventarios

Los Inventarios están conformados por materias primas, están medidos conforme se expresa en la política; no se reconoció gasto por deterioro, su disminución se representa mayoritariamente por el stock de kits, otros insumos y consumibles que representa un menor valor respecto al año anterior.

INVENTARIOS	DIC 31 / 2023	DIC 31 / 2022
Mercancías no fabricadas por la empresa	107.907.619	149.598.013
<b>TOTAL</b>	<b>107.907.619</b>	<b>149.598.013</b>

#### 5. Propiedades planta y equipo (PPE)

El siguiente es el detalle del valor en libros de las propiedades, planta y equipo, se presenta una disminución en el ítem vehículos por la venta de los mismo como consta en acta asamblea extraordinaria de socios No. 26 del 5 de diciembre de 2023.

El valor de la depreciación correspondiente a vehículos ya no forma parte del saldo acumulado a diciembre 31 del año 2023.

GENETICA MOLECULAR DE COLOMBIA SAS- Notas a los Estados Financieros año 2023

PROPIEDAD PLANTAY EQUIPO	DIC 31 / 2023	DIC 31 / 2022
Maquinaria y Equipo	43.786.317	43.786.316
Equipo de Oficina	15.901.893	15.901.893
Equipo de Computación y Comunicación	19.130.400	17.892.800
Equipo de Medico Cientifico	685.333.945	685.333.945
Vehiculos	-	168.000.000
<b>Total Activos</b>	<b>764.152.554</b>	<b>930.914.954</b>
Depreciación Acumulada	532.502.142	464.936.970
<b>TOTAL PROPIEDAD PLANTAY EQUIPO</b>	<b>231.650.412</b>	<b>465.977.984</b>

## 6. Activo por impuesto diferido

Se reconoce el activo por impuesto diferido, generado por la existencia de diferencias temporarias entre los valores contables y fiscales, de conformidad con las instrucciones establecidas en la sección 29 de estándar Internacional para Pymes.

Saldo correspondiente a la transición de norma general colombiana a NIIF, hasta la fecha no ha sido aplicable.

IMPUESTO DIFERIDO	DIC 31 / 2022	DIC 31 / 2023
Impuesto diferido	22.767.443	22.767.443
<b>TOTAL</b>	<b>22.767.443</b>	<b>22.767.443</b>

## 7. Otros activos no financieros

Corresponde al saldo de seguros y licencias adquiridas en el año 2023; la amortización acumulada se refleja en el año 2023 en los gastos correspondientes. Los valores por seguros y licencias, se presentan por su valor neto.

CARGOS DIFERIDOS	DIC 31 / 2023	DIC 31 / 2022
Seguros	7.233.923	6.314.191
Licencias	8.551.166	8.567.530
<b>TOTAL</b>	<b>15.785.089</b>	<b>14.881.721</b>

## 8. Pasivos financieros corrientes

Se detallan los valores por pasivos financieros a corto plazo, el saldo al año 2023 corresponde a lo adeudado por tarjeta de crédito empresarial.

PASIVOS FINANCIEROS CORRIENTES	DIC 31 / 2023	DIC 31 / 2022
Tarjeta de Credito Visa	23.079.049	5.191.260
<b>TOTAL PASIVOS FINANCIEROS NO CORRIENTES</b>	<b>23.079.049</b>	<b>5.191.260</b>

## 9. Cuentas comerciales por pagar y otras cuentas por pagar

El detalle de las cuentas por pagar en las fechas informadas es el siguiente: El Saldo de los proveedores nacionales disminuyó por el pago de los mismos. En cuanto a proveedores del exterior su disminución esta dada por pagos realizados y por la diferencia en cambio.

Por otra parte, las otras cuentas por pagar aumentaron en el rubro dividendos por pagar debido a la distribución de utilidades que están pendientes por desembolsar a los accionistas en el primer trimestre del año 2024.

El servicio de mantenimiento aumentó por la integración de los sistemas operativos actuales, firmas certificadas y digitalización Clouduing.

Otras cuentas por pagar, corresponde a la renovación póliza Pyme y póliza de seguro de uno de los vehículos.

CUENTAS POR PAGAR Y OTRAS CUENTAS COMERCIALES	DIC 31 / 2023	DIC 31 / 2022
Proveedores del nacionales	122.538.736	337.654.003
Proveedores del exterior	773.681.839	900.974.742
Honorarios	1.774.690	
Servicios Técnicos	10.444.373	8.153.485
Servicios de Mantenimiento	20.651.113	1.394.305
Otros	7.880.423	3.291.781
Dividendos por Pagar	626.458.835	-
Retención en la Fuente	29.462.000	13.777.000
Retención de Ica	1.968.000	2.340.000
<b>TOTAL CUENTAS POR PAGAR Y OTRAS CUENTAS COMERCIALES</b>	<b>1.594.860.008</b>	<b>1.267.585.316</b>

## 10. Pasivos por impuestos

La provisión para impuesto de renta en el año 2023 se calculó sobre renta líquida fiscal a la tasa de 35% para renta; también compone el impuesto por pagar ICA.

PASIVOS POR IMPUESTOS	DIC 31 / 2023	DIC 31 / 2022
Provisión impuesto de renta por pagar	194.486.000	256.955.000
Impuesto de industria y comercio	9.519.000	6.931.000
<b>TOTAL</b>	<b>204.005.000</b>	<b>263.886.000</b>

## 11. Beneficios a empleados

Corresponde a los valores por pagar a empleados a diciembre 31, como prestaciones sociales y seguridad social:

BENEFICIOS A EMPLEADOS	DIC 31 / 2023	DIC 31 / 2022
Salarios por Pagar	-	1.666.350
Cesantías	46.042.163	34.129.178
Intereses Cesantías	5.480.482	3.818.030
Vacaciones	24.438.170	19.509.162
<b>TOTAL</b>	<b>75.960.815</b>	<b>59.122.720</b>

## 12. Provisiones

Corresponde a insumos de laboratorio para procesos y servicios en tránsito que nos serán facturados en 2024; su aumento está dado, por los servicios que nos prestaron en el exterior y procesamiento de muestras con proveedores nacionales.

PROVISIONES	DIC 31 / 2023	DIC 31 / 2022
Otras Provisiones	81.440.372	23.885.553
<b>TOTAL</b>	<b>81.440.372</b>	<b>23.885.553</b>

## 13. Pasivos por impuesto diferido

Se reconoce el pasivo por impuesto diferido, generado por la existencia de diferencias temporarias entre los valores contables y fiscales de los pasivos, de conformidad con las instrucciones establecidas en la sección 29 de Estándar Internacional para Pymes. Los saldos son los siguientes:

Saldo correspondiente a la transición de norma general colombiana a NII, hasta la fecha no ha sido aplicable.

PASIVOS POR IMPUESTO DIFERIDO	DIC 31 / 2022	DIC 31 / 2021
Impuesto diferido por pagar	1.929.377	1.929.377
<b>TOTAL</b>	<b>1.929.377</b>	<b>1.929.377</b>

## 14. Ingresos recibidos por anticipado

Representado por clientes de los cuales recibimos ingresos para servicios especiales de forma anticipada: Coomeva su valor se mantiene; pacientes particulares, pruebas y servicios que pagan por anticipado y la factura sale para el siguiente mes en este caso enero 2024, Otras Eps, que solicitaron y se les se les devolvió el anticipo.

INGRESOS RECIBIDOS	DIC 31 / 2023	DIC 31 / 2022
Ingresos Recibidos por Anticipado	117.564.989	185.669.192
<b>TOTAL</b>	<b>117.564.989</b>	<b>185.669.192</b>

## 15. Patrimonio

El capital accionario de la compañía al 31 de diciembre de 2023 consiste de 81.000 acciones ordinarias totalmente pagadas con valor nominal de mil pesos cada una. Todas las acciones son igualmente elegibles para recibir dividendos y reembolsos de capital y representan un voto en la asamblea de accionistas.

Por otra parte, según acta No 25 del 8 de agosto de 2023, se aprobó distribución de utilidades por la suma de \$626.458.835, oo de los años 2021 y 2022 en partes iguales a los accionistas de la empresa.

El Patrimonio a las fechas informadas se encuentra compuesto así:

PATRIMONIO	DIC 31 / 2023	DIC 31 / 2022
Capital suscrito y pagado	81.000.000	81.000.000
Reserva Legal	40.500.000	35.285.486
Utilidad de periodos anteriores	-	378.803.640
Resultado del ejercicio	263.250.759	264.521.861
<b>TOTAL PATRIMONIO</b>	<b>384.750.759</b>	<b>749.930.125</b>

## 16. Ingresos por actividades ordinarias

Ingresos son los incrementos en los beneficios económicos, producidos a lo largo del periodo sobre el que se informa, en forma de entradas o incrementos de valor de los activos, o bien como decrementos de las obligaciones, que dan como resultado aumentos del patrimonio, distintas de las relacionadas con las aportaciones de inversores de patrimonio. Los ingresos operacionales corresponden al valor de los servicios suministrados en cumplimiento de las órdenes de compra y pedidos recibidos durante el año, así:

CONCEPTO	DIC 31 / 2023	DIC 31 / 2022
Servicios de laboratorio	4.053.180.392	4.060.139.770
Devoluciones	- 64.137.043	- 162.559.675
<b>TOTAL</b>	<b>3.989.043.349</b>	<b>3.897.580.095</b>



## 17. Costo de ventas

El costo de Ventas del ejercicio está representado por el costo de los bienes suministrados en cumplimiento de las órdenes de compra, los pedidos efectuados durante el año, la mano obra del personal técnico y demás costos. Se reclasificó la depreciación y la amortización originados de equipos y gastos correspondientes directamente al costo.

<b>COSTO DE VENTAS</b>	<b>DIC 31 / 2023</b>	<b>DIC 31 / 2022</b>
Costo de Ventas	2.528.329.686	2.059.697.177
<b>TOTAL</b>	<b>2.528.329.686</b>	<b>2.059.697.177</b>

## 18. Gastos de administración

Se detallan los gastos operacionales de administración generados en el desarrollo normal de operación durante el periodo sobre el que se informa; el aumento en los gastos de personal dado por incremento salarial; Honorarios pagados al operador logístico para suplir algunas nuevas funciones de la empresa, apoyos logísticos, servicios temporales, y adecuación de instalaciones requeridos por la empresa durante el año. En arrendamientos se presenta una disminución por la distribución del porcentaje de participación del gasto o costo según la ocupación de las instalaciones.

<b>GASTOS OPERACIONALES DE ADMINISTRACIÓN</b>	<b>DIC 31 / 2023</b>	<b>DIC 31 / 2022</b>
Gastos Operacionales de Administración	916.146.362	882.672.281
<b>TOTAL</b>	<b>916.146.362</b>	<b>882.672.281</b>

## 19. Gastos de ventas

Gastos incurridos en el ejercicio directamente relacionados con la gestión de ventas: reflejan una disminución debido a que para el año 2023 los costos y gastos se clasificaron de acuerdo con su incidencia contable ya fuera costo o gasto.

<b>GASTOS DE VENTAS</b>	<b>DIC 31 / 2023</b>	<b>DIC 31 / 2022</b>
Gastos Operacionales de Ventas	101.998.951	233.454.142
<b>TOTAL</b>	<b>101.998.951</b>	<b>233.454.142</b>

## 20. Gastos no operacionales

Representado por los gastos financieros, los cuales refleja una disminución dada por la por reclasificación de cuenta de diferencia en cambio; perdida en venta de bienes, dada por la venta de dos vehículos retirados de la empresa por deterioro.

GENETICA MOLECULAR DE COLOMBIA SAS- Notas a los Estados Financieros año 2023


<b>GASTOS NO OPERACIONALES</b>	<b>DIC 31 / 2023</b>	<b>DIC 31 / 2022</b>
Financieros	67.198.872	162.016.283
Perdida en venta y retiro de bienes	68.403.170	-
Gastos extraordinarios	25.476.772	66.148.776
Gastos diversos	3.478.566	3.416.946
<b>TOTAL</b>	<b>164.557.381</b>	<b>231.582.004</b>

## 21. Ingresos no operacionales

Valores que ingresaron a la empresa por hechos extraordinarios no comunes a la actividad social de la empresa: su diferencia principal está dada por ingresos financieros ya que durante el año 2023 la empresa obtuvo rendimientos por valor de \$84.956.055,00 por la apertura un fondo de inversión bancario y por la diferencia en cambio aplicada a proveedores del exterior, incluida dentro del rubro en gastos financieros, Ingresos de ejercicios anteriores dados por un mayor valor provisionado en el impuesto de renta del año 2022.

<b>INGRESOS NO OPERACIONALES</b>	<b>DIC 31 / 2023</b>	<b>DIC 31 / 2022</b>
Financieros	161.159.204	4.886.438
Ingresos método de participación	-	5.264.000
Recuperaciones	16.801	5.374.395
Ingresos de ejercicios anteriores	16.456.310	2.884.602
Diversos	2.093.475	1.240.783
<b>TOTAL</b>	<b>179.725.791</b>	<b>19.650.218</b>

  
**DORA JANETH FONSECA MENDOZA**  
 Representante Legal

  
**CLAUDIA PATRICIA TOBAR ARIAS**  
 Contadora  
 TP. No. 100770-T